

PUBLIC EXPOSE

PT LATINUSA, Tbk.

Jakarta, 31 Maret 2022



PT LATINUSA, Tbk.



NIPPON STEEL

Agenda

No.	Isi	Slide
1.	Kinerja Tahun 2021	3 – 10





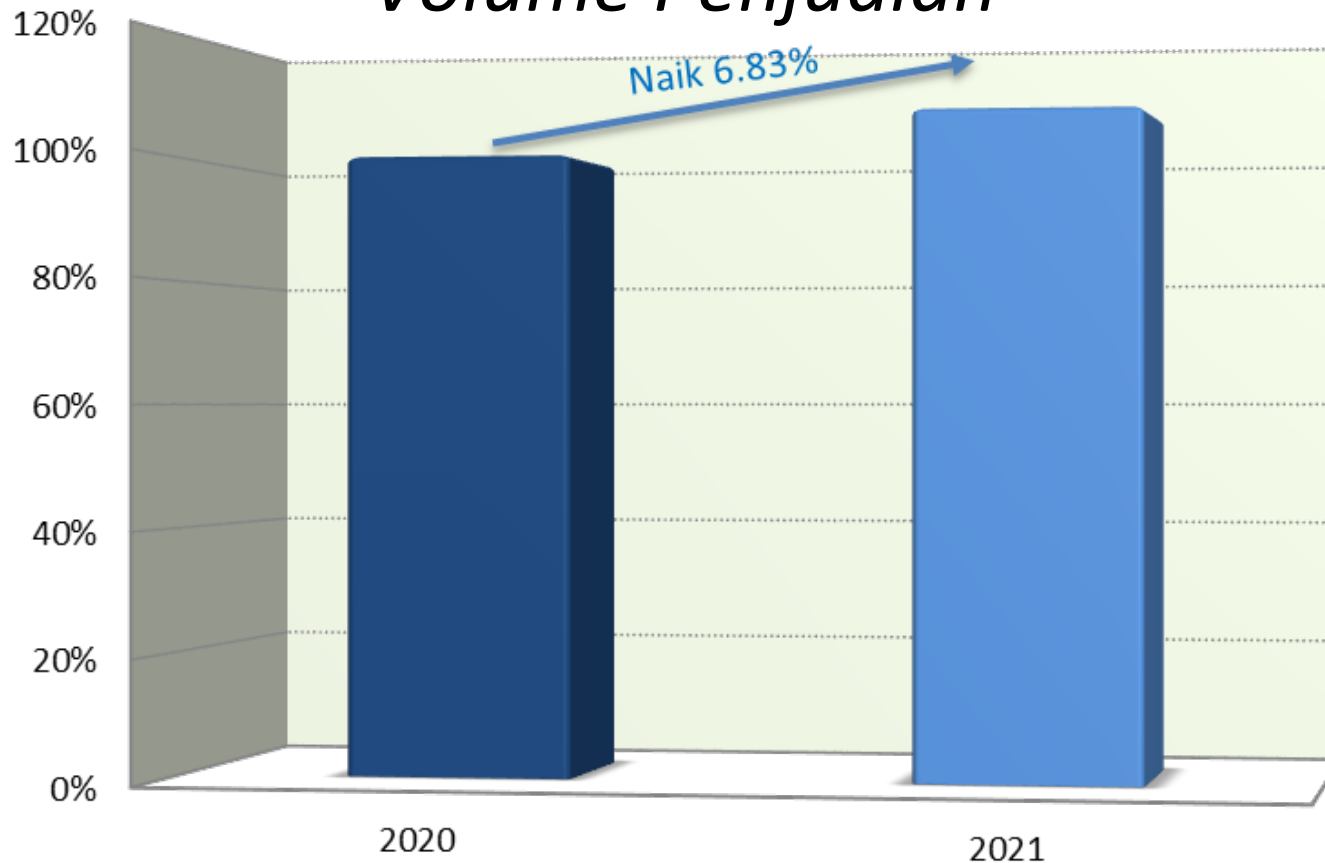
1

Kinerja Tahun 2021



Kinerja Tahun 2021

Volume Penjualan



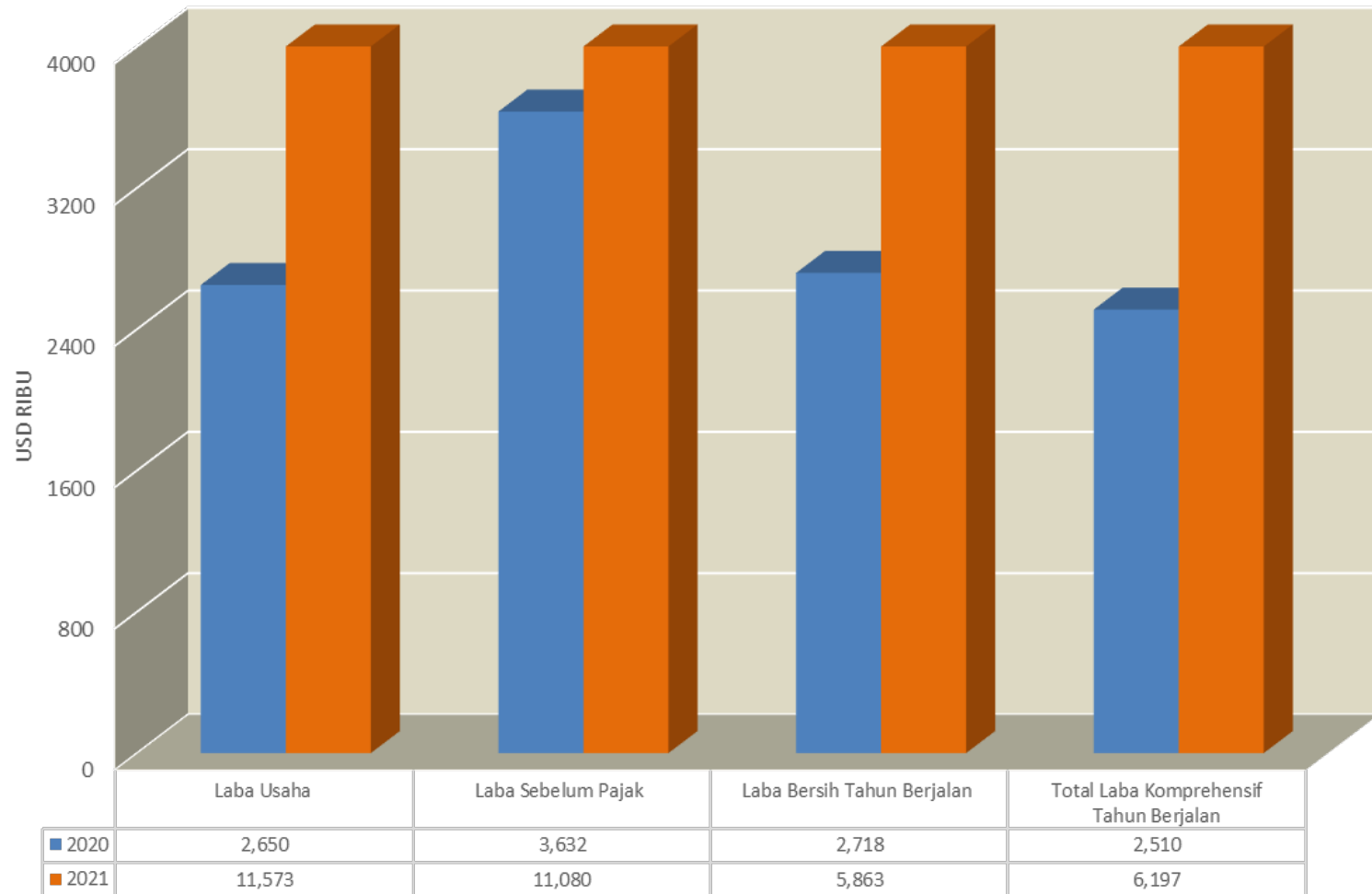
	2020	2021
■ Volume Penjualan [%]	100%	106.83%

Sumber: Data Perusahaan



Kinerja Tahun 2021

Laba Perusahaan Tahun 2021



Sumber: Data Perusahaan



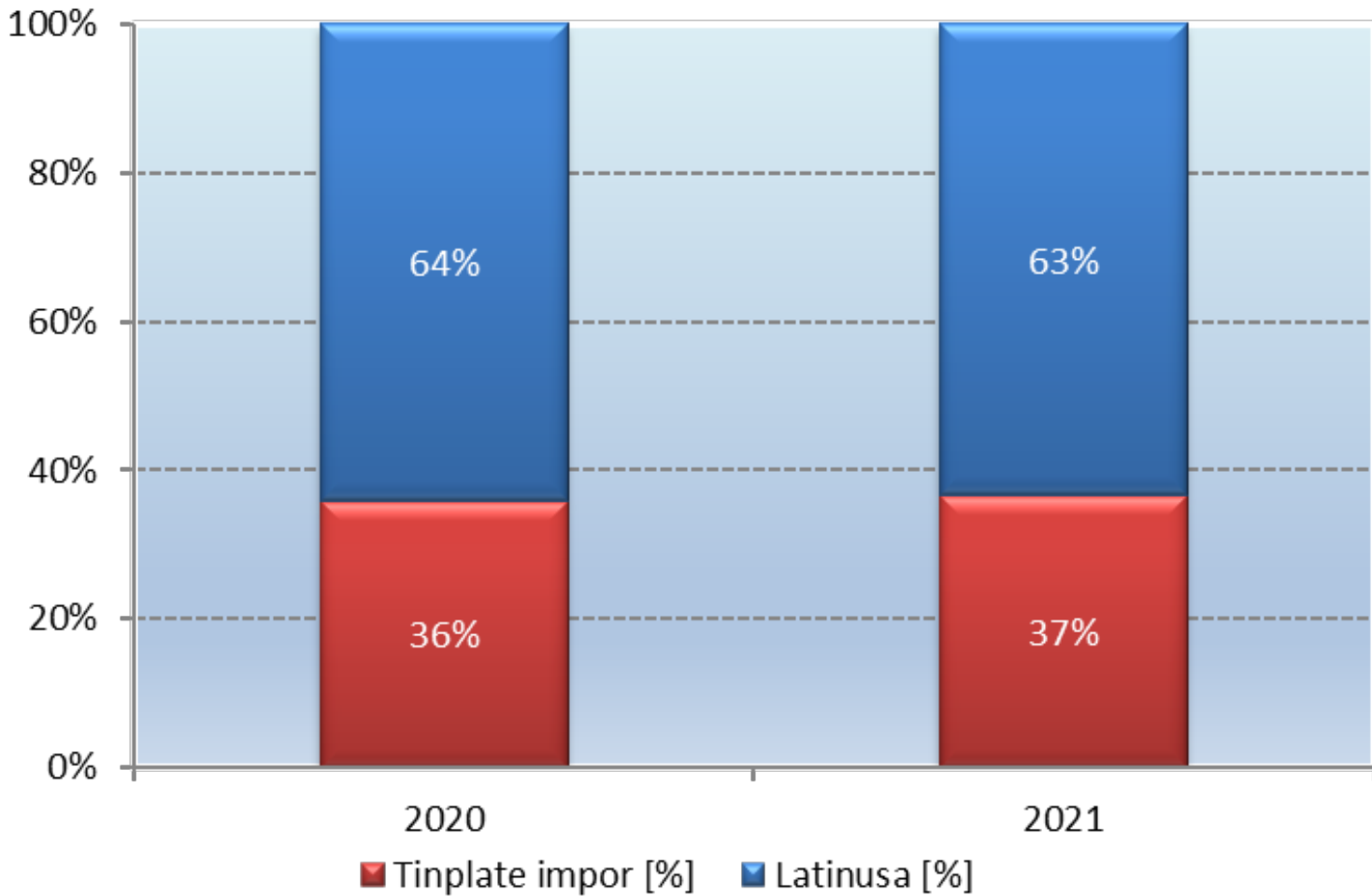
PT LATINUSA, Tbk.



NIPPON STEEL

Kinerja Tahun 2021

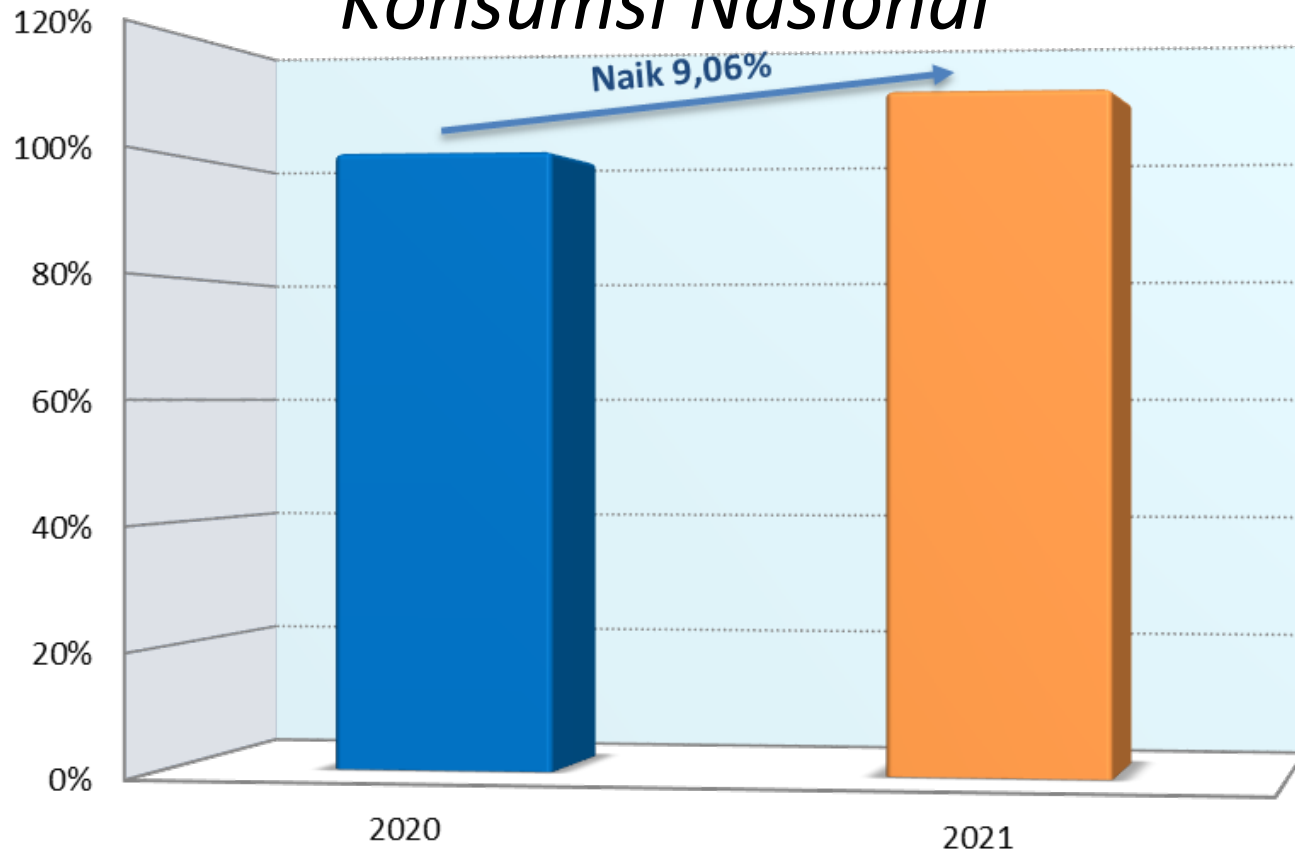
Pangsa Pasar



Sumber: Data Perusahaan

Kinerja Tahun 2021

Konsumsi Nasional



	2020	2021
■ National Consumption [%]	100%	109.06%

Sumber: Data Perusahaan



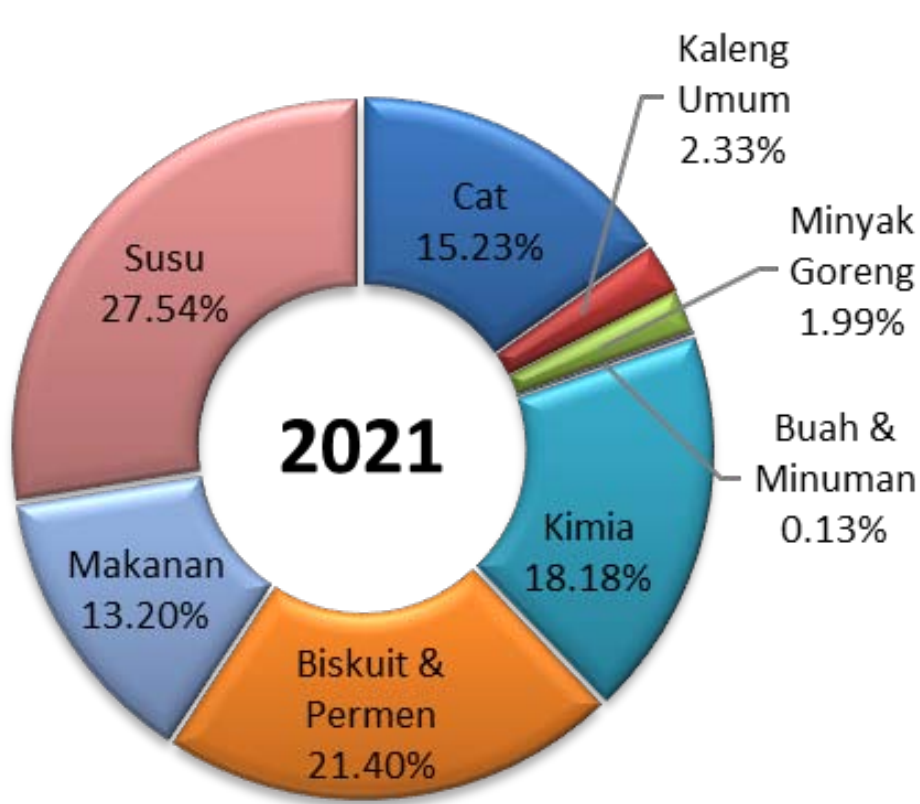
PT LATINUSA, Tbk.



NIPPON STEEL

Kinerja Tahun 2021

Segmentasi Pasar Tahun 2021



Sumber: Data Perusahaan

Kinerja Tahun 2021

Ringkasan Neraca Tahun 2021

(Dalam Dollar AS)

Keterangan	31 Desember 2021	31 Desember 2020	Kenaikan/ (Penurunan) (%)
	(a)	(b)	(a-b)/(b)
Kas dan Setara Kas	27,822,257	14,858,890	87.24
Persediaan	45,555,232	27,359,119	66.51
Aset Lancar lainnya	86,159,621	56,916,502	51.38
Aset Tetap	27,413,114	27,361,708	0.19
Aset Tidak Lancar lainnya	803,710	5,428,889	(85.20)
Total Aset	187,753,934	131,925,108	42.32
Pinjaman Jangka Pendek	71,469,374	54,069,564	32.18
Liabilitas Jangka Pendek lainnya	59,310,735	26,390,422	124.74
Liabilitas Jangka Panjang	2,391,329	3,080,044	(22.36)
Total Liabilitas	133,171,438	83,540,030	59.41
Total Ekuitas	54,582,496	48,385,078	12.81
Total Liabilitas dan Ekuitas	187,753,934	131,925,108	42.32

Sumber: Data Perusahaan

Kinerja Tahun 2021

Ringkasan Laporan Laba (Rugi) Tahun 2021

(Dalam Dollar AS)

Keterangan	2021 (a)	2020 (b)	Kenaikan/ (Penurunan) (%) (a-b)/(b)
Penjualan	210,736,463	144,729,810	45.61
Beban Pokok Penjualan	(191,416,428)	(134,948,618)	41.84
Laba Bruto	19,320,035	9,781,192	97.52
Beban Usaha	(7,746,772)	(7,131,277)	8.63
Laba Usaha	11,573,263	2,649,915	336.74
(Beban)/Penghasilan Lain-Lain	(493,603)	981,722	(150.28)
Laba Sebelum Pajak	11,079,660	3,631,637	205.09
Beban Pajak	(5,216,837)	(913,560)	471.04
Laba Bersih Tahun Berjalan	5,862,823	2,718,077	115.70
Penghasilan/(beban) Komprehensif Lain	334,595	(207,670)	261.12
Total Laba Komprehensif Tahun Berjalan	6,197,418	2,510,407	146.87

Sumber: Data Perusahaan

TERIMA KASIH