

# PUBLIC EXPOSE PT LATINUSA, Tbk.

Jakarta, 26 Maret 2014



**PT LATINUSA, Tbk.**  
NIPPON STEEL & SUMITOMO METAL CORP. GROUP

# Agenda

No.	Isi	Slide
1.	Kinerja Tahun 2013	3 – 10



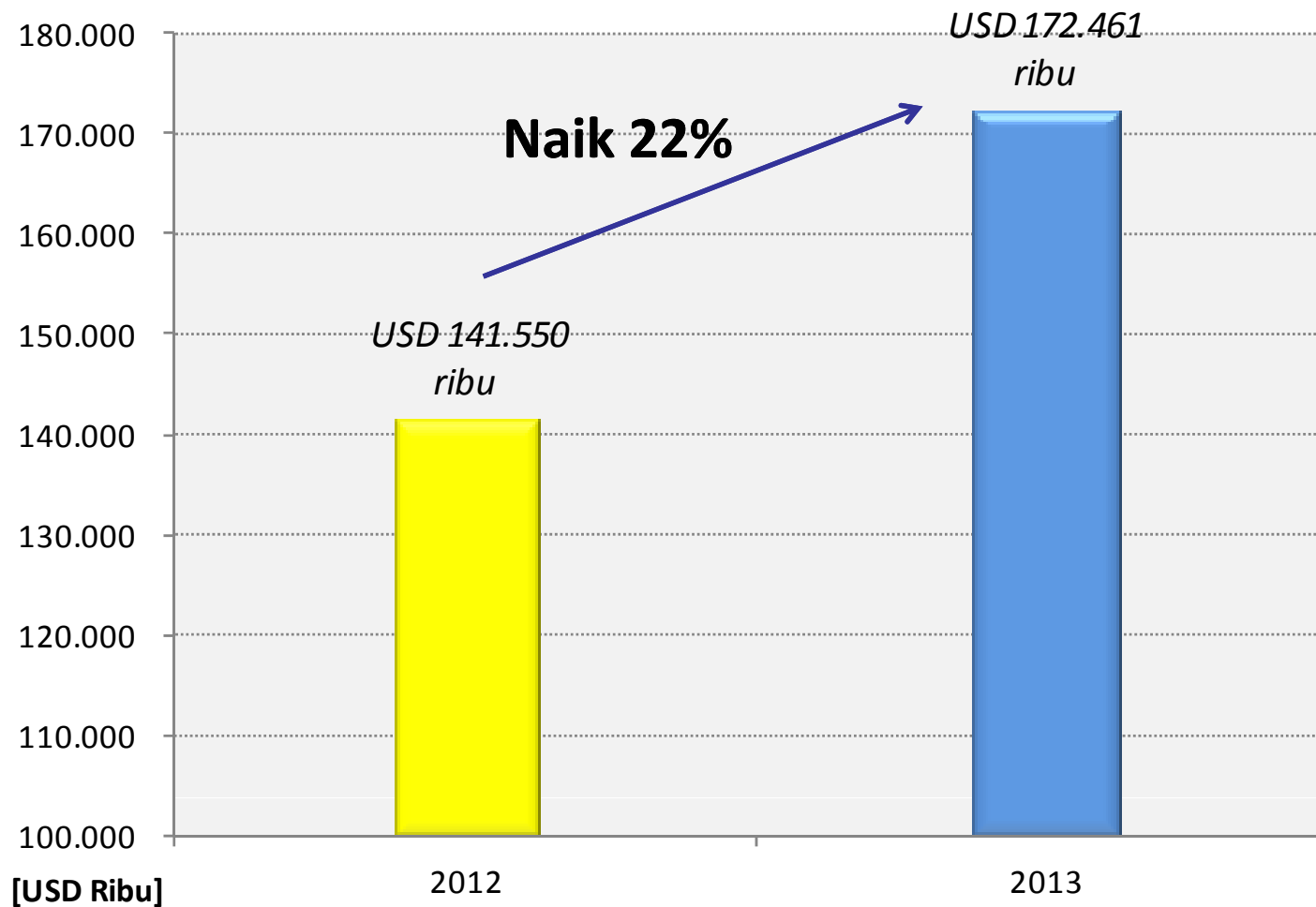


1

## Kinerja Tahun 2013



# Kinerja Tahun 2013: *Penjualan Bersih*

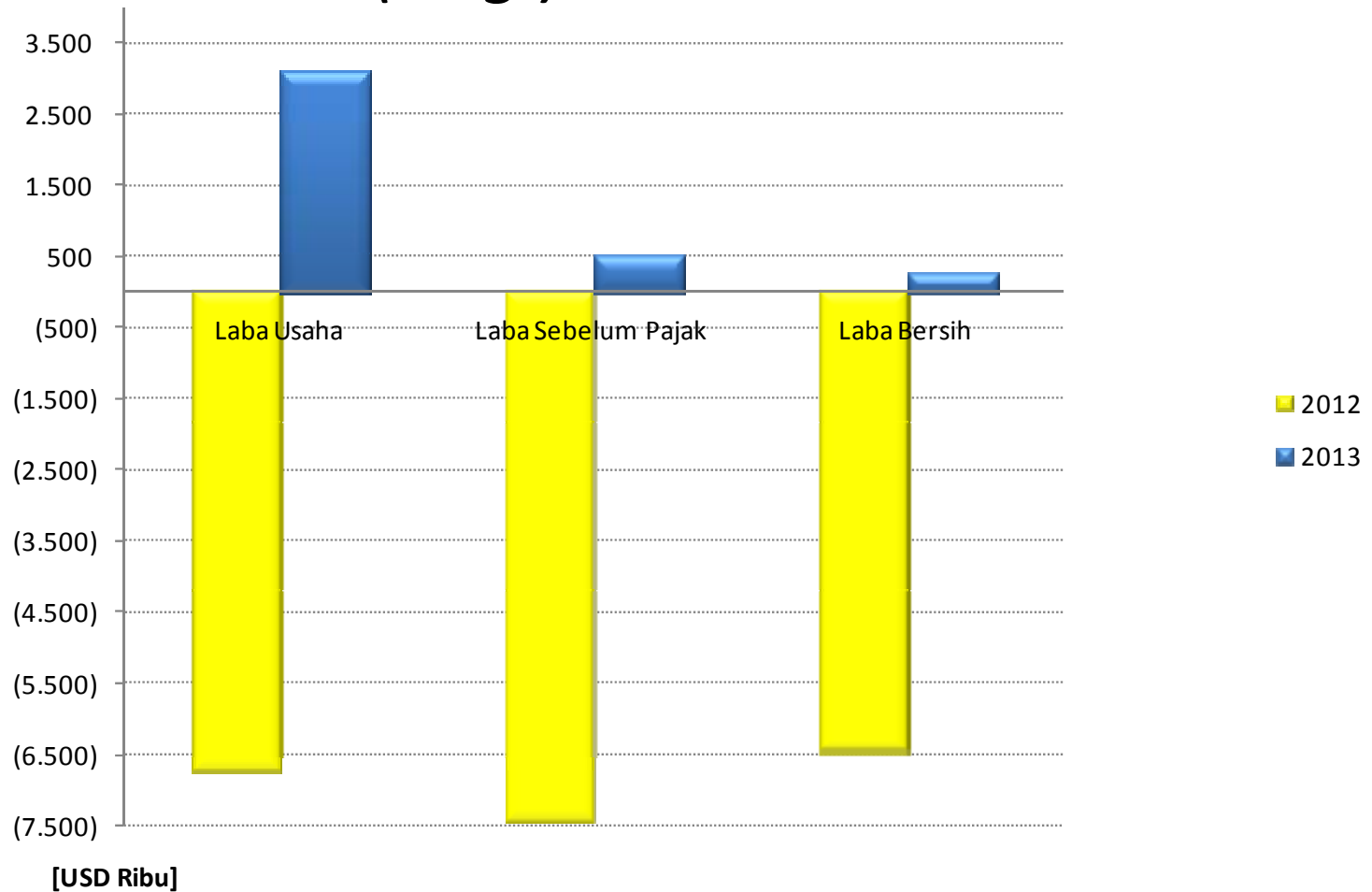


Sumber: Data Perusahaan



# Kinerja – 2013:

## *Laba (Rugi) Perusahaan*

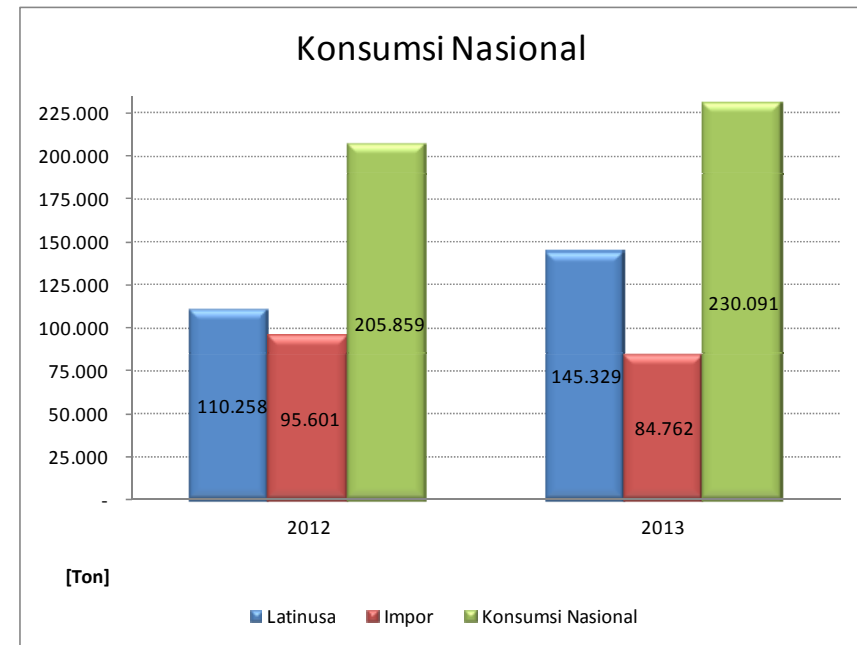
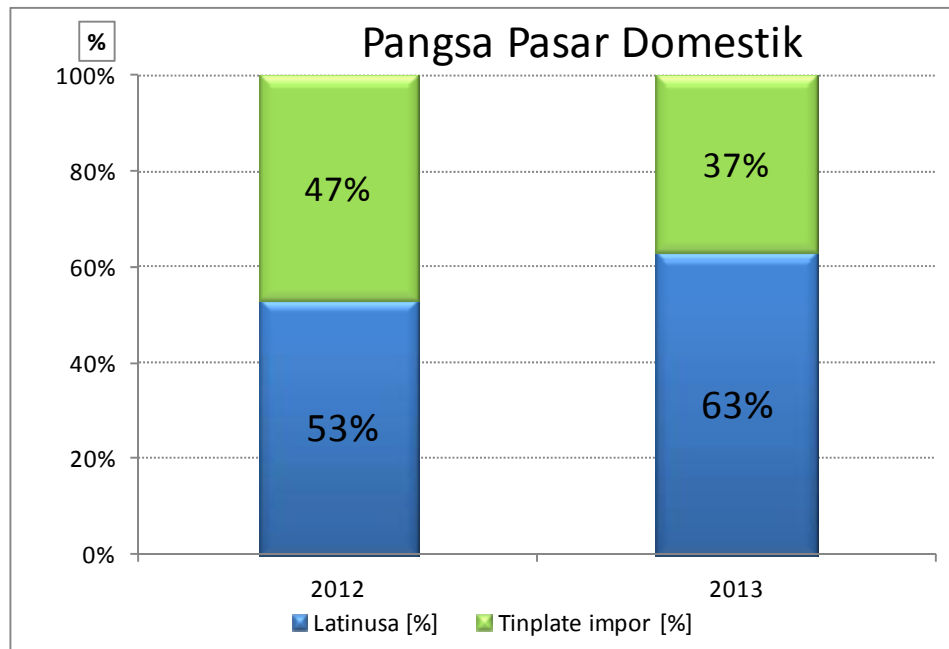


Sumber: Data Perusahaan



# Kinerja - 2013:

## *Pangsa Pasar & Konsumsi Nasional*

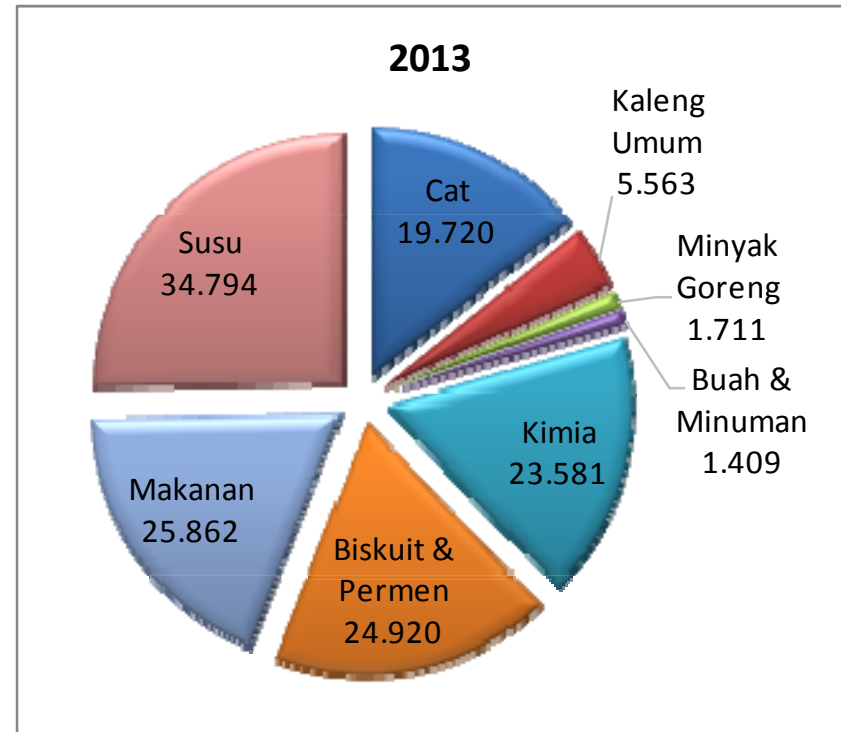
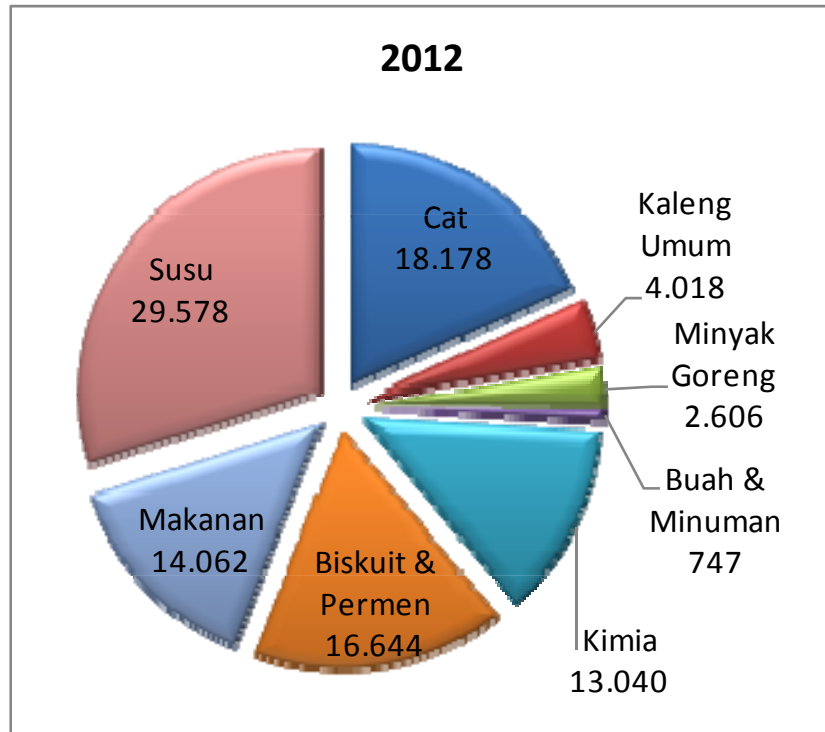


Sumber: Data Perusahaan, BPS



**PT LATINUSA, Tbk.**  
NIPPON STEEL & SUMITOMO METAL CORP. GROUP

# Kinerja – 2013: Segmentasi Pasar



Sumber: Data Perusahaan



**PT LATINUSA, Tbk.**  
NIPPON STEEL & SUMITOMO METAL CORP. GROUP

# Kinerja - 2013:

## Ringkasan Neraca

(Dalam USD Ribu)

Keterangan	31-Des-2013	31-Des-2012	Naik (Turun) (%)
Kas dan Setara Kas	8.477	7.964	6
Persediaan, bersih	44.198	36.288	22
Aset Lancar lainnya	39.231	31.836	23
Aset Tetap	23.992	26.038	(8)
Aset Tidak Lancar lainnya	8.522	8.490	0
<b>Total Aset</b>	<b>124.420</b>	<b>110.616</b>	<b>12</b>
Hutang Bank Jangka Pendek	40.424	36.777	10
Kewajiban Lancar lainnya	37.041	26.205	41
Kewajiban Tidak Lancar	4.019	4.976	(19)
<b>Total Kewajiban</b>	<b>81.484</b>	<b>67.958</b>	<b>20</b>
<b>Ekuitas, bersih</b>	<b>42.936</b>	<b>42.658</b>	<b>1</b>
<b>Total Kewajiban dan Ekuitas</b>	<b>124.420</b>	<b>110.616</b>	<b>12</b>

Sumber: Data Perusahaan



# Kinerja - 2013:

## *Ringkasan Laporan Laba (Rugi)*

(Dalam USD Ribu)

Keterangan	2013	2012	Naik (Turun) (%)
Penjualan Bersih	172.461	141.550	22
Beban Pokok Penjualan	(159.187)	(136.526)	17
Laba Kotor	13.274	5.024	164
Beban Usaha	(10.186)	(11.779)	(14)
Laba (Rugi) Usaha	3.088	(6.755)	N/A
Penghasilan (Beban) Lain-Lain	(2.585)	(671)	285
Laba (Rugi) Sebelum Manfaat (Beban) Pajak	503	(7.426)	N/A
Manfaat (Beban) Pajak	(225)	957	N/A
Laba (Rugi) Bersih	278	(6.469)	N/A

Sumber: Data Perusahaan



# TERIMA KASIH



**PT LATINUSA, Tbk.**  
NIPPON STEEL & SUMITOMO METAL CORP. GROUP